

L'attention des investisseurs est attirée sur le fait que ce Fonds présente, au regard des attentes de l'Autorité des marchés financiers, une communication disproportionnée sur la prise en compte des critères extra-financiers dans sa gestion.

## Axiom Short Duration Bond Fund – Part HC EUR

Compartiment de la SICAV de droit luxembourgeois : Axiom Lux

**VL & Perf. du mois**

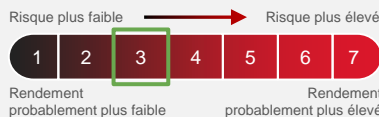
1255,62

0,99%

**Encours du Fonds**

414 M€

**SRI<sup>1</sup>**



**SFDR**



**Société de gestion**

Axiom Alternative Investments

**Structure juridique**

SICAV Luxembourgeoise : Axiom Lux

**Date de création de la stratégie<sup>3</sup>**

14/08/2015

**Date de création du Fonds<sup>3</sup>**

Absorption le 11/01/2019

**Code ISIN**

LU1876459725

**Minimum de souscription**

1 part

**Devise de la part**

EUR

**Frais de gestion**

1%

**Frais d'entrée**

0%(2%max.)

**Frais de sortie**

0%(2%max.)

**Commission de surperformance**

Néant

**Affectation des résultats**

Capitalisation

**Fréquence de valorisation**

Quotidienne

**Règlement / Livraison**

Avant 12h / Règlement J+3

**Risques principaux**

Risque de crédit, risque de contrepartie, risque de liquidité (pour plus de renseignements veuillez consulter le prospectus du fonds)

### Objectif d'investissement<sup>2</sup>

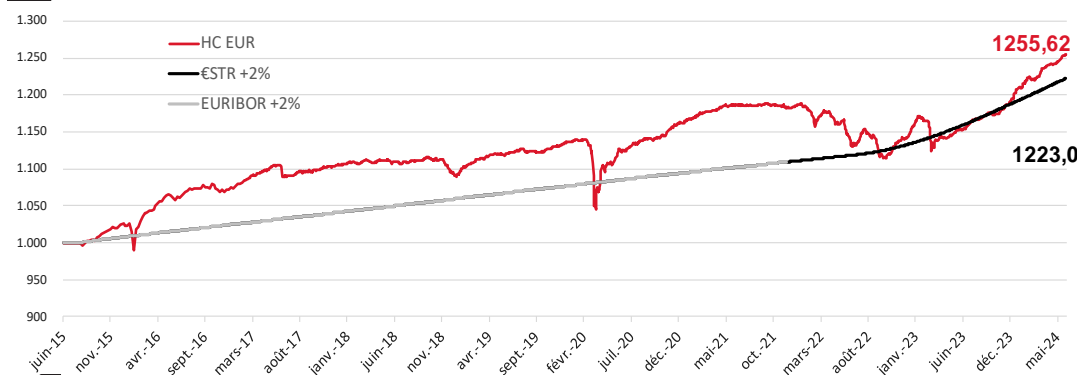
L'objectif de ce compartiment est d'atteindre, sur un horizon de placement minimal de 3 ans, un rendement net de frais de gestion supérieur à l'indice de référence suivant : taux €STR capitalisé<sup>4</sup> +2%.

### Performances historiques

	Performances <sup>6</sup> calendaires						
	2017	2018	2019	2020	2021	2022	2023
Axiom Short Duration - HC EUR(v)	3,01%	-1,25%	4,03%	2,26%	1,93%	-3,62%	5,97%
€STR capitalisé +2%	1,68%	1,70%	1,66%	1,59%	1,47%	2,00%	5,33%

	Performances <sup>6</sup> annualisées			Performances <sup>6</sup> cumulées					
	3 ans	5 ans	Création	1 mois	YTD	1 an	3 ans	5 ans	Création
Axiom Short Duration - HC EUR(v)	1,96%	2,34%	2,62%	0,99%	3,75%	9,44%	6,00%	12,26%	25,56%
€STR capitalisé +2%	3,56%	2,76%	2,31%	0,50%	2,50%	5,93%	11,07%	14,59%	22,31%

### Evolution de la performance nette depuis la création (base 1000)



### Indicateurs clés<sup>5</sup>

Nombre de positions	185	Rendement à Maturité EUR	5,35%
Volatilité 3 ans	1,92%	Rendement au Call EUR	4,99%
Volatilité 1 an	0,96%	Sensibilité taux	1,58
Ratio de Sharpe 5 ans	0,64	Sensibilité crédit	2,13
Ratio de Sharpe 3 ans	0,23	Rating moyen émetteurs (WARF)	A-
Spread	184 bps	Rating moyen émissions (WARF)	BBB

### Les performances passées ne préjugent pas des résultats futurs

Source : Axiom Alternative Investments | L'indice de référence EURIBOR +2% a été remplacé par l'indice STR+2% le 2 décembre 2021 | <sup>1</sup> L'échelle de risque (SRI) représente la volatilité historique annuelle du compartiment sur une période de 5 ans. Les données historiques telles que celles utilisées pour calculer l'indicateur synthétique pourraient ne pas constituer une indication fiable du profil de risque futur du Fonds. La catégorie de risque associée au Fonds n'est pas garantie et est susceptible d'évoluer dans le temps. La catégorie de risque la plus basse ne signifie pas « sans risque ». Le capital investi initialement n'est pas garanti | <sup>2</sup> Il n'existe aucune garantie que l'objectif d'investissement soit atteint ou qu'il y ait un retour sur investissement | <sup>3</sup> Fonds crée sous forme de FCP de droit français le 14/08/2015 avant d'être absorbé par la SICAV Axiom Lux de droit luxembourgeois le 11/01/2019 | <sup>4</sup> Informations sur les indices à l'adresse suivante: [https://www.ecb.europa.eu/stats/financial\\_markets\\_and\\_interest\\_rates/euro\\_short-term\\_rate/html/index.en.html](https://www.ecb.europa.eu/stats/financial_markets_and_interest_rates/euro_short-term_rate/html/index.en.html) | <sup>5</sup> Rendement à perpétuité du portefeuille, hors cash, toutes devises confondues. Le rendement à perpétuité est le taux de rendement du portefeuille avec l'hypothèse que les titres ne sont pas remboursés et conservés à perpétuité | <sup>6</sup> Performances nettes de frais

## Commentaire de gestion



ADRIAN PATURLE

Les actifs risqués ont rebondi en mai. La croissance économique et l'inflation aux États-Unis ont négativement surpris, tandis que la situation est plus contrastée en Europe. Le rendement du Bund 10 ans a augmenté de 3 bps à 2,61%. Le Senior Fin s'est resserré de 63 à 59 bps, proche du plus bas historique.

Les banques centrales sont devenues légèrement plus hawkish après une série de données décevantes sur l'inflation. Aux États-Unis, l'indice PCE des prix des biens de consommation des ménages et celui des services restent tendanciellement au-dessus de 3%. En Europe, les négociations salariales ont penché en faveur des salariés, principalement en raison du paiement des primes en Allemagne. En mai, l'IPCH a augmenté à 2,9%, poussée par sa composante service qui ressort à +4,1%. Dans l'ensemble, bien que les salaires se modèrent, rien n'indique que l'inflation revienne à 2% prochainement.

Les marchés primaires sont restés dynamiques. Le fonds a participé à l'obligation Tier 2 de NordLB à 5.625% ainsi qu'à l'obligation senior émise par Grenke à 5.75%. Cela permet de réinvestir les nombreux remboursements de legacies d'assurance comme Achmea ou Groupama.

Les résultats rassurants des spécialistes de l'immobilier commercial allemand comme Deutsche Pfandbriefbank ou Aareal ont profité à leurs obligations, elles reviennent sur leurs niveaux de début d'année.

Ces exemples ne constituent pas une recommandation d'investissement.

## L'équipe de gestion et de recherche



David  
BENAMOU  
Associé gérant  
Directeur des  
investissements



Jérôme  
LEGRAS  
Associé gérant  
Directeur de la  
recherche



Antonio  
ROMAN  
Associé  
Gérant de  
portefeuille



Adrian  
PATURLE  
Associé gérant  
Gérant de  
portefeuille



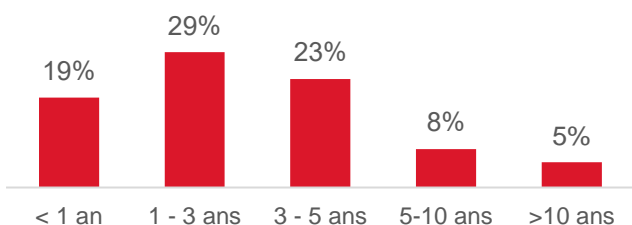
Paul  
GAGEY  
Gérant de  
portefeuille



Laura  
RAMIREZ  
Analyste ESG

## Répartition du portefeuille (en % de l'actif)

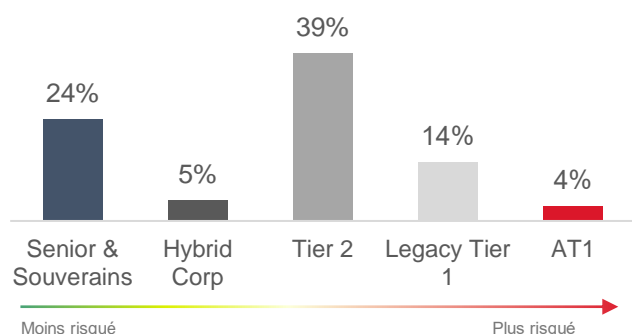
### Répartition par maturité<sup>1</sup>



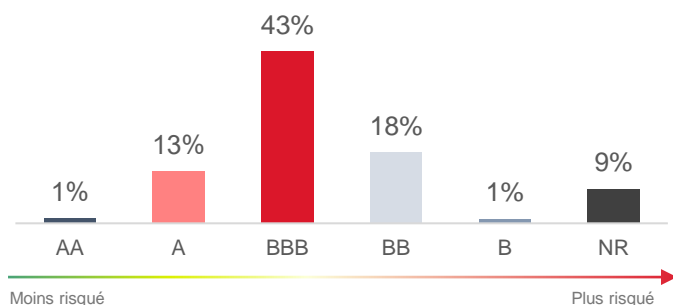
### Les 5 émetteurs principaux<sup>1</sup>

<b>CNP ASSURANCES</b>	3,06%
<b>OTP BANK NYRT</b>	2,24%
<b>AXA SA</b>	1,99%
<b>UNICREDIT SPA</b>	1,89%
<b>SAXO BANK</b>	1,82%

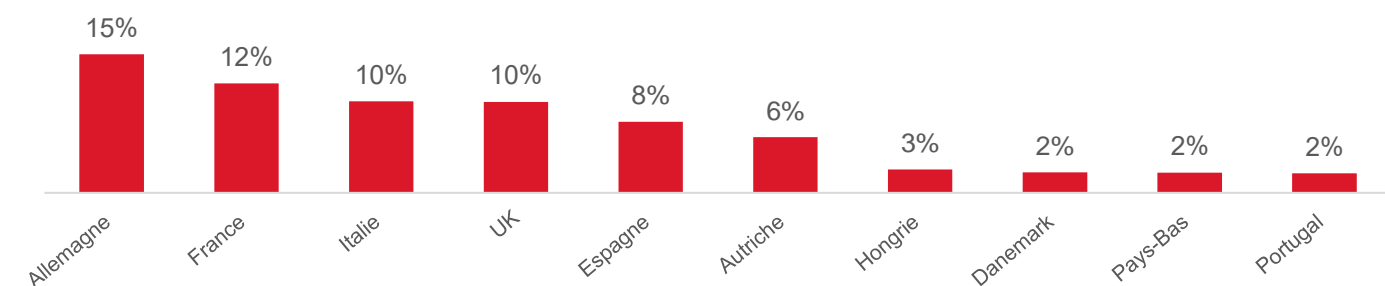
### Répartition par subordination<sup>1</sup>



### Répartition par notation<sup>1</sup>



### Top 10 pays<sup>1</sup>



## Glossaire

<b>Subordination de dette</b>	Le principe général est que lorsqu'il n'y aura pas suffisamment d'argent pour rembourser toutes les dettes, la dette subordonnée sera payée après les autres dettes.
<b>Tier 1</b>	Titres non prioritaires en cas de liquidation, ils n'ont pas d'échéance, leur coupon est facultatif et non cumulable. Ce sont les titres de dette les plus risqués et offrant pour cela, des rendements parmi les plus importants.
<b>Obligations Legacy</b>	Dette hybride qui était éligible en tant que capital réglementaire sous Bâle 1 ou Bâle 2 et qui n'est plus éligible sous Bâle 3.
<b>Contingent convertible (Coco)</b>	Titres qui peuvent être convertis en actions dans certaines circonstances, généralement lorsqu'un seuil de ratio de solvabilité a été franchi.

Ce document promotionnel est un outil de présentation simplifié et ne constitue ni une offre de souscription ni un conseil en investissement. Ce document ne peut être reproduit, diffusé, communiqué, en tout ou partie, sans autorisation préalable de la société de gestion. L'accès aux produits et services présentés peut faire l'objet de restrictions à l'égard de certaines personnes ou de certains pays. Le traitement fiscal dépend de la situation de chacun. Le DICI doit être remis au souscripteur préalablement à chaque souscription. Pour une information complète sur les orientations stratégiques, la politique d'exécution et l'ensemble des frais, nous vous remercions de prendre connaissance du prospectus, des DICI et des autres informations réglementaires accessibles sur notre site [www.axiom-ai.com](http://www.axiom-ai.com) ou gratuitement sur simple demande au siège de la société de gestion. Compartiment de AXIOM LUX, société d'investissement à capital variable régie par les lois du Grand-Duché de Luxembourg et agréée par l'organisme de régulation financière (la CSSF) en tant qu'OPCVM. Le prospectus pour la Suisse, le document d'information clé pour l'investisseur, les rapports semestriels et annuels et d'autres informations peuvent être obtenus gratuitement auprès du représentant suisse et du bureau de paiement du fonds : CACEIS, Montrouge succursale de Nyon/Suisse, SA, Route de Signy 35, CH-1260 Nyon. Il se peut que des OPC présents dans le Fonds ne soient pas commercialisables en Belgique. Nous recommandons donc à la clientèle belge de vérifier avec son conseiller en investissement les modalités de souscription dans le Fonds.

Source : Axiom Alternative Investments | <sup>1</sup> Répartition en % de l'actif net uniquement titres obligataires.

## Notre approche ESG et climat

### Méthodologie générale

La sélection de titres prend en compte les outils ESG suivants :

- **Politique d'exclusion** : détermine les exclusions que nous pratiquons en raison de controverses avérées, et de restrictions sectorielles ou thématiques.
- **ACRS - Axiom Climate Readiness Score** : méthodologie propriétaire de notation climat.
- **Base de données ESG** : analyse de la performance ESG des entreprises et leur notation.

### Notre méthodologie climat

Le fonds prend en compte la performance climatique des banques et assureurs sous les aspects suivants:



#### Engagement managérial (Corporate engagement)

Détermine le degré de priorité accordé au changement climatique par la direction générale de l'entreprise, sa stratégie climat et ses objectifs, ainsi que le degré de transparence



#### Gestion des risques et opportunités climatiques (Climate Risk and Opportunities)

Évalue les processus mis en œuvre et les outils utilisés pour identifier, mesurer et atténuer l'exposition aux risques liés au climat, ainsi que son approche pour saisir les opportunités de la transition énergétique.



#### Contribution à la transition vers une économie bas carbone (Climate Contribution)

Évalue la part des investissements et/ou des prêts de l'émetteur dans des entreprises ou des instruments financiers qui contribuent à la transition. Dans le cas des banques, l'augmentation de la température implicite du portefeuille de prêts aux entreprises est calculée.

## Principaux indicateurs ESG

■ Axiom Short Duration Bond Fund ■ Univers d'investissement

### Métriques

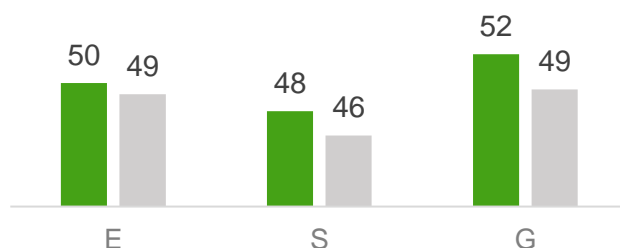
	AXIOM SHORT DURATION BOND		Univers	
	Note moyenne	Couverture émetteurs	Note moyenne	Couverture émetteurs
ACRS	42%	47	42%	76
°C	2,7	71	2,8	96
ESG	50	85	48	628

Les scores ACRS, température implicite (°C) et ESG représentent respectivement 42%, 63% et 75% des encours du fonds.

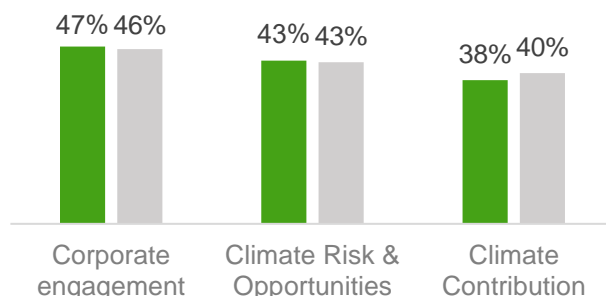
### Top 5 positions classées par ACRS

	ACRS	ESG	ITR
COMMERZBANK AG	53%	54	2,7
AXA SA	52%	81	3,6
STANDARD CHARTERED PLC	51%	46	2,9
BBVA	50%	84	2,7
HAMBURG COMMERCIAL BANK	49%	N/A	2,4

### Notes moyennes ESG



### ACRS par pilier



Plus d'informations sur notre approche climat sont disponibles sur demande.

Source : Axiom Alternative Investments sur la base des données de S&P Market Intelligence, Iceberg datalab, recherche interne | Les estimations présentées ici ne peuvent pas être comparées à d'autres fonds ESG ou climatiques car elles reposent sur une méthodologie propriétaire développée par Axiom Alternative Investments. Notre méthodologie s'appuie sur des données tierces provenant de fournisseurs de données ESG/Climat qui peuvent contenir des données inexactes ou incomplètes. En cas de données insuffisantes, ces fournisseurs peuvent recourir à des estimations et à des approximations en utilisant des méthodologies internes qui peuvent être subjectives. Comme nous nous appuyons sur ces données pour nos décisions d'investissement, une telle incertitude peut avoir un impact négatif sur la performance des portefeuilles.



## Risques principaux

**Risque de perte de capital** : les compartiments n'offrent aucune protection ni garantie. Par conséquent, les investisseurs pourraient ne pas être en mesure de récupérer intégralement leur investissement initial.

**Risque opérationnel** : risque de pertes résultant de l'inadéquation ou de la défaillance des processus internes, des personnes, des systèmes ou d'événements externes. La survenance de ces risques peut entraîner une baisse de la valeur liquidative du compartiment

**Risque de change** : une partie des actifs pouvant être libellés dans des devises autres que la devise de référence, le compartiment peut être affecté par des modifications dans le contrôle des changes ou dans les taux de change entre la devise de référence et ces autres devises. C'est pourquoi le compartiment sera systématiquement couvert contre ce risque. Toutefois, un risque résiduel demeure. Ces fluctuations des taux de change peuvent entraîner une baisse de la valeur liquidative du compartiment.

**Risque de crédit** : ce risque découle de la possibilité qu'un émetteur d'obligations ou de titres de créance ne soit pas en mesure d'honorer ses obligations de paiement, à savoir le paiement des coupons et/ou le remboursement du capital à l'échéance. Un tel défaut peut entraîner une baisse de la valeur liquidative du compartiment (y compris les contrats d'échange sur rendement total ou les DPS). Cela inclut également le risque d'une dégradation de la notation de crédit de l'émetteur.

**Risque de contrepartie** : un compartiment qui investit dans des dérivés de gré à gré peut se trouver exposé au risque découlant de la solvabilité de ses contreparties et de leur capacité à respecter les conditions de ces contrats. Le compartiment peut conclure des contrats à terme, des options et des swaps, y compris des CDS, ou AXIOM LUX – Prospectus Novembre 2021 31 utiliser des techniques dérivées, ce qui implique le risque que la contrepartie ne respecte pas ses engagements aux termes de chaque contrat.

**Taux de change** : tout investissement en actions peut impliquer directement ou indirectement un risque de change. Si la valeur liquidative du compartiment est calculée dans sa devise de référence, la performance d'un actif sous-jacent ou de ses composantes libellées dans une devise autre que la devise de référence dépendra également du taux de change de cette devise. De même, la devise autre que la devise de référence dans laquelle un actif du compartiment est libellé implique un risque de change pour le compartiment.

**Risque de liquidité** : risque découlant de la difficulté ou de l'impossibilité de vendre des titres détenus en portefeuille lorsque nécessaire et au prix de valorisation du portefeuille, en raison de la taille limitée du marché ou de volumes d'échange insuffisants sur le marché où ces titres sont habituellement négociés. La concrétisation de ce risque peut entraîner une baisse de la valeur liquidative du compartiment.

**Utilisation des produits dérivés** : si un compartiment dont la performance est liée à un actif sous-jacent investit souvent dans des instruments dérivés ou des titres différents de l'actif sous-jacent, des techniques de dérivés AXIOM LUX – Prospectus Novembre 2021 32 seront utilisées pour relier la valeur des actions à la performance de l'actif sous-jacent. Si l'utilisation prudente de telles techniques de dérivés peut être bénéfique, les instruments dérivés comportent également des risques qui, dans certains cas, peuvent se révéler supérieurs aux risques associés aux instruments plus traditionnels. Des frais de transaction peuvent être associés à l'utilisation de ces instruments dérivés.

**Risque lié aux données climatiques/ESG** : le processus d'intégration ESG de la Société de Gestion s'appuie sur des données tierces provenant de fournisseurs de données climatiques/ESG. Les fournisseurs de données peuvent appliquer différents modèles et utiliser différentes sources d'information, susceptibles de contenir des données inexactes, incomplètes ou non auditées. En outre, en cas d'insuffisance des données, les fournisseurs de données peuvent recourir à des méthodes internes pour produire des estimations et des approximations subjectives. De même, la Société de Gestion procède à une analyse qualitative s'appuyant sur des informations auto-déclarées, qui ne sont généralement pas auditées par un tiers. Étant donné que le gestionnaire de portefeuille fonde ses décisions d'investissement sur ces données, cette incertitude dans la collecte des données peut avoir un impact négatif sur la performance du portefeuille.